



Stisknutím tlačítka **EPG** zobrazíte elektronického programového průvodce (EPG). Pokud se zrovna nacházíte v programovém průvodci, tlačítko EPG/ TV umožní přepnout na jiný vysílací den.



Stisknutím tlačítka **TV** zobrazíte elektronického programového průvodce (EPG) nebo seznam pořadů na aktuální stanici (dle vašeho nastavení).



Tlačítko **Menu** vyvolá hlavní menu aplikace, kde najdete sekce *Přepnout profil, Hledání, Domů, Program, Nahrávky, Oznámení, Odemknout, Skupiny stanic a Nastavení*.



Tlačítko **Domů** vyvolá domovskou stránku, která kromě odkazů v menu (viz výše) nabízí odkazy na *Poslední kanály, Nejlépe hodnocené a další sekce dle žánrů*.



(VIP4205)



Tlačítkem **Back/Zpět** se dostanete vždy o krok zpět, případně o úroveň výš v aplikaci. Pomocí tlačítka se také vrátíte z režimu přehrávání k aktuálnímu vysílání.



Tlačítko **Info** zobrazí informaci o pořadu.



Tlačítko **Text** vyvolá teletext (pokud je k dispozici).



Tlačítko **Hledat** vám umožňuje snadno vyhledat pořad podle názvu. Stačí zadat prvních pár písmen z názvu pořadu a zobrazí se pořady s hledaným názvem k přehrávání či nahrání.



(Starší ovladač)



(Starší ovladač)

Při procházení aplikací slouží **kurzorové klávesy** pro pohyb mezi položkami menu, v EPG nebo v kontextových nabídkách. Klávesa **OK** vždy představuje zvolení aktuální položky. Kurzorové klávesy slouží také pro výběr položek v seznamech, v menu a kontextových menu.

Během sledování pořadu mají **kurzorové klávesy** tyto funkce:

- **▲ a ▼** – zobrazení průvodce právě vysílanými pořady na jiných stanicích
- **< a >** – zobrazení posuvníku v čase pořadu
- **OK** – zobrazí menu práce s pořadem

Řada **barevných tlačítek** slouží k aktivaci kontextově závislých funkcí. Jejich význam je naznačen u konkrétních ikon v aplikaci:

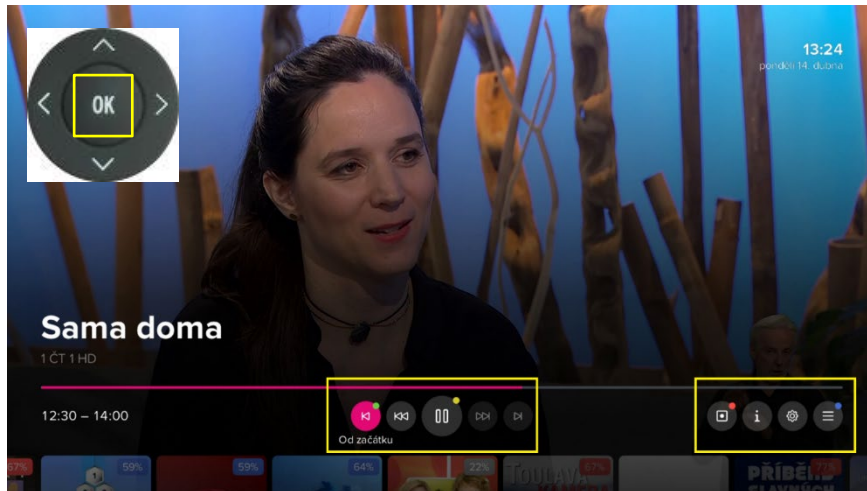


Skupina tlačítek **přehrávání médií** ovládá funkce Nahrát, Pauza a Od začátku.

- **VOD a PLAY** – přechod do menu práce s pořadem
- **REC** – nahrání nebo smazání aktuálně vysílaného pořadu
- **<< a >>** – posun aktuálního pořadu o 6/12/18/x sekund zpět/dopředu
- **>||** – spuštění/zastavení aktuálního či nahraného pořadu*
- **||<<** – spuštění aktuálního pořadu od začátku nebo přechod na předchozí pořad**
- **>>||** – spuštění aktuálního pořadu v reálném čase nebo přechod na následující pořad (pokud je dostupný)**

*U ovladače staršího typu pouze nahraného pořadu.

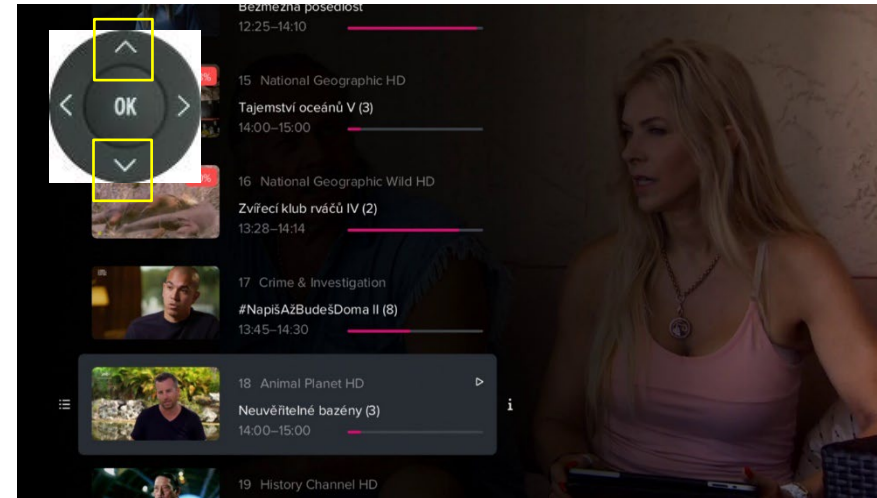
**Neplatí pro ovladač staršího typu.



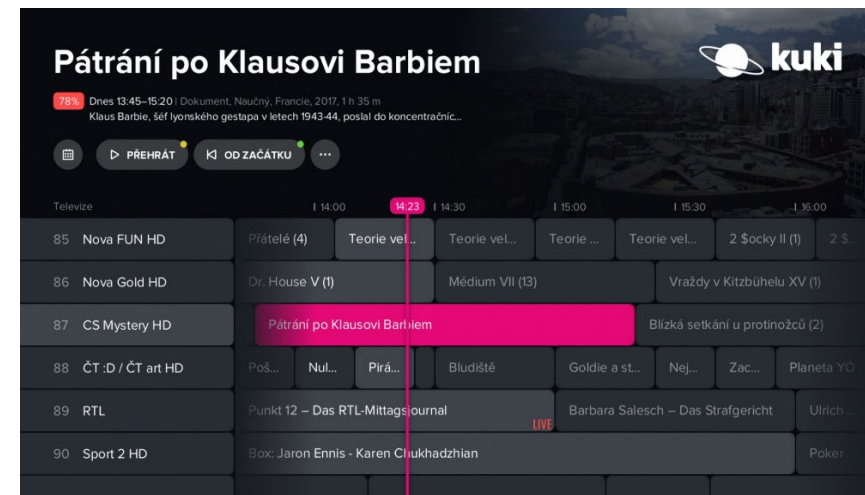
- 1.1 U právě běžícího pořadu tlačítkem **OK** vyvoláte menu pro práci s pořadem.
- 1.2 Tlačítka **vlevo/vpravo** můžete listovat mezi jednotlivými funkcemi, volbu potvrdíte tlačítkem **OK**. Můžete využít i barevná tlačítka na ovladači.



- 1.3 Z menu pro práci s pořadem tlačítkem **nahoru** přejdete na posuvník, kterým si můžete najít konkrétní čas pořadu pro sledování. Volbu potvrdíte tlačítkem **OK**.



- 2.1 U právě běžícího pořadu tlačítka **nahoru/dolů** vyvoláte bočního průvodce aktuálně vysílanými pořady na ostatních kanálech. Mezi jednotlivými kanály se pohybujete tlačítky **nahoru/dolů**, volbu potvrdíte tlačítkem **OK**.
- 2.2 Tlačítkem **vpravo** zobrazíte detail pořadu s dalšími možnostmi.



- 3.1 Tlačítkem **EPG** se kdykoli dostanete do výchozího programového průvodce.
- 3.2 Tlačítkem **OK** přejdete do horního menu pro práci s aktuálně vybraným pořadem. Opakovaným stiskem tlačítka **EPG** zobrazíte kalendář.